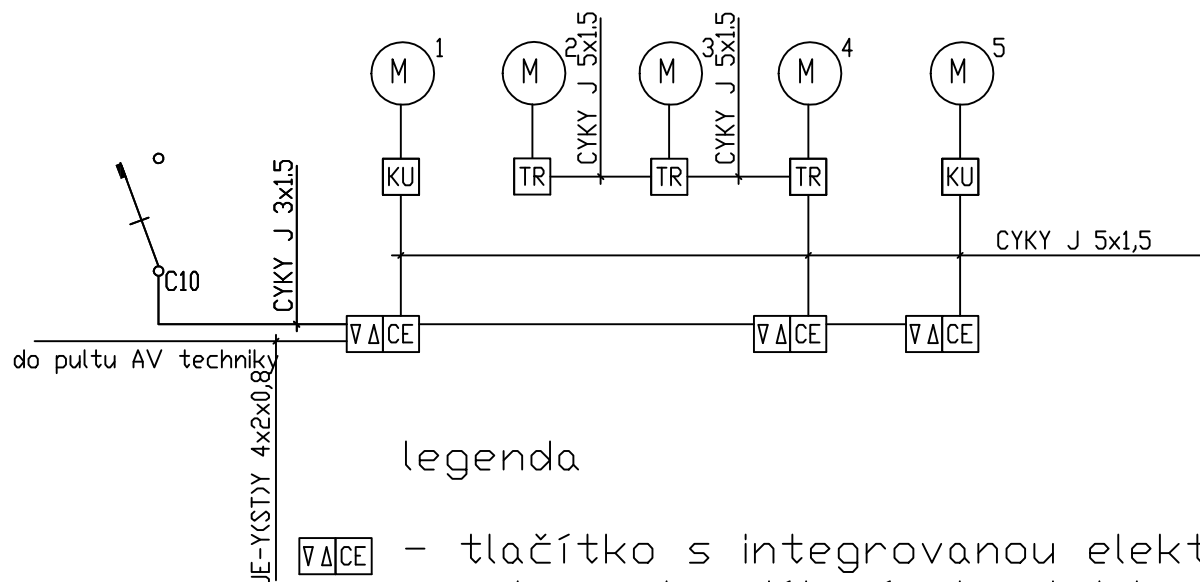





2. Technická specifikace

2.5 Elektroschéma AVT

místnosti s AVT



legenda

-  - tlačítko s integrovanou elektronikou pro možnost ovládání rolet bezpotenciálovým kontaktem z jednotky AVT, design ABB Tango
-  - dělicí relé umožňující paralelní chod motorů rolety
-  - elektroinstalační krabice KU 68

Umístění zařízení:

- napájení z patrových rozvaděčů
- kabel od motoru zaveden do elektroinstalační krabice v nadpraží a napojen na dělicí relé
- ovládání z pultu AV techniky (2x bezpotenciálový spínací kontakt NØ pro každou světovou stranu učebny, ovládací kabel je součástí AVT)